



ТЕРРИТОРИАЛЬНЫЙ ОРГАН ФЕДЕРАЛЬНОЙ
СЛУЖБЫ ГОСУДАРСТВЕННОЙ СТАТИСТИКИ
ПО НОВОСИБИРСКОЙ ОБЛАСТИ

Индекс выпуска товаров и услуг по базовым видам экономической деятельности



Январь – ноябрь 2022



ТЕРРИТОРИАЛЬНЫЙ ОРГАН
ФЕДЕРАЛЬНОЙ СЛУЖБЫ
ГОСУДАРСТВЕННОЙ СТАТИСТИКИ ПО
НОВОСИБИРСКОЙ ОБЛАСТИ

Индекс выпуска товаров и услуг по базовым видам экономической деятельности

Новосибирской области

за январь – ноябрь 2022 года


- 01 ОПРЕДЕЛЕНИЕ И СОСТАВ БАЗОВЫХ ВИДОВ ЭКОНОМИЧЕСКОЙ ДЕЯТЕЛЬНОСТИ
- 02 ИНДЕКСЫ ВЫПУСКА ТОВАРОВ И УСЛУГ ПО БАЗОВЫМ ВИДАМ ЭКОНОМИЧЕСКОЙ ДЕЯТЕЛЬНОСТИ В 2022 ГОДУ (МЕСЯЧНЫЕ ДАННЫЕ)
- 03 ИНДЕКСЫ ВЫПУСКА ТОВАРОВ И УСЛУГ ПО БАЗОВЫМ ВИДАМ ЭКОНОМИЧЕСКОЙ ДЕЯТЕЛЬНОСТИ (КВАРТАЛЬНЫЕ ДАННЫЕ)
- 04 ИНДЕКСЫ ВЫПУСКА ТОВАРОВ И УСЛУГ ПО БАЗОВЫМ ВИДАМ ЭКОНОМИЧЕСКОЙ ДЕЯТЕЛЬНОСТИ ПО СУБЪЕКТАМ СФО ЗА 2021 ГОД



Определение и состав базовых видов экономической деятельности

ИВБО - относительный показатель, характеризующий изменение физического объема совокупного выпуска базовых видов экономической деятельности за сравниваемые периоды

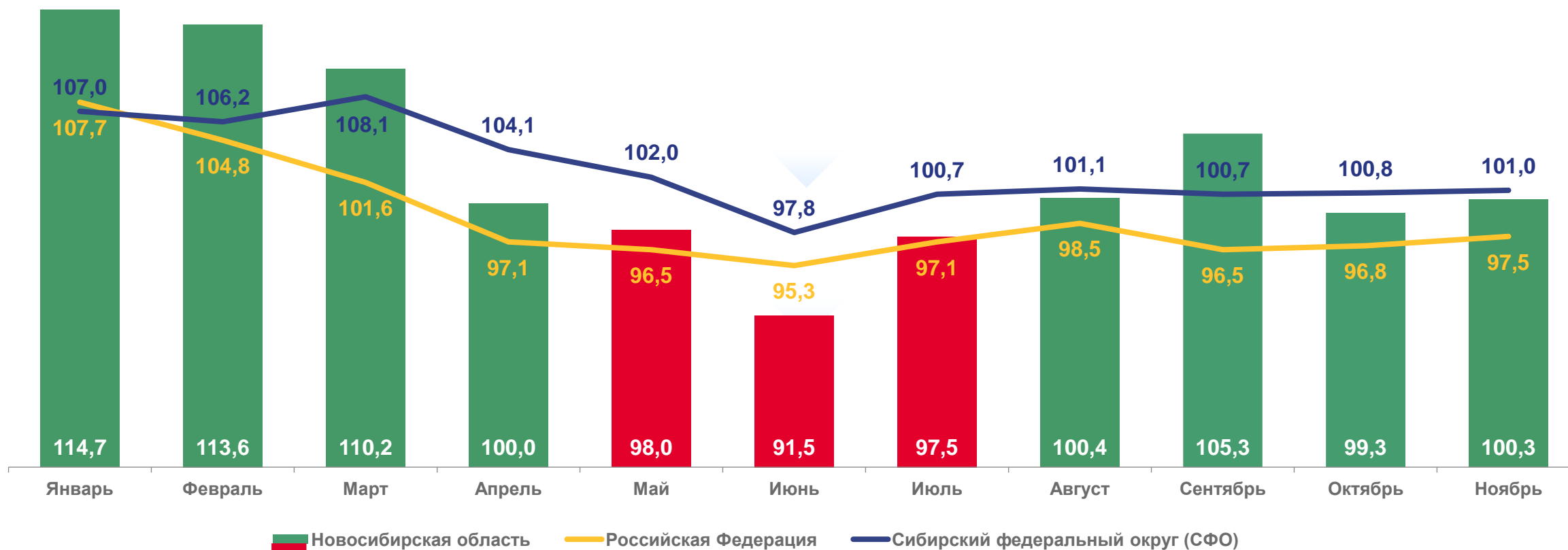
СОСТАВ (КОДЫ ОКВЭД2)

	01 без 01.6 и 01.7	Растениеводство и животноводство, охота и предоставление соответствующих услуг в этих областях
	Раздел В	Добыча полезных ископаемых
	Раздел С	Обрабатывающие производства
	Раздел D	Обеспечение электрической энергией, газом и паром; кондиционирование воздуха
	Раздел E	Водоснабжение; водоотведение, организация сбора и утилизации отходов, деятельность по ликвидации загрязнений
	Раздел F (41-43)	Строительство
	46	Торговля оптовая, кроме торговли автотранспортными средствами и мотоциклами
	47	Торговля розничная, кроме торговли автотранспортными средствами и мотоциклами
	49-51	Пассажирский и грузовой транспорт



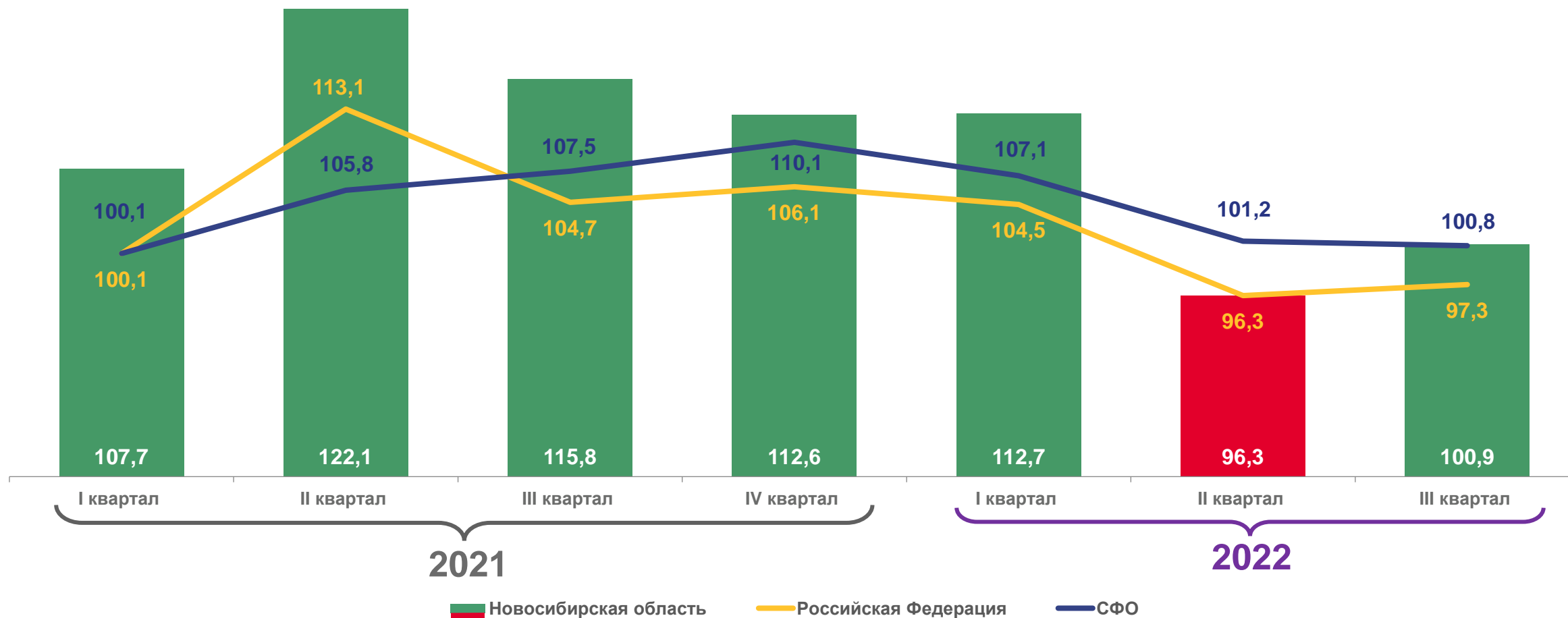
Индексы выпуска товаров и услуг по базовым видам экономической деятельности в 2022 году

в % к соответствующему месяцу предыдущего года



Индексы выпуска товаров и услуг по базовым видам экономической деятельности

в % к соответствующему кварталу предыдущего года



Индексы выпуска товаров и услуг по базовым видам экономической деятельности по субъектам СФО за 2021 год

в % к предыдущему году

Сибирский федеральный округ **106,0**

Новосибирская область



Год	Значение	Место в СФО
2018	104,4	3
2019	104,2	4
2020	97,9	6
2021	114,5	1

